

## MANUAL DE USO DE SALAS VIRTUALES

### Como Ingresar a las salas:

- 1 – Tippear o pegar el link de la sala en el navegador. Ej:  
[www.productos.universidaddelexito.tv](http://www.productos.universidaddelexito.tv) en caso de querer acceder a la sala de capacitación en productos.
- 2 – Esperar unos instantes mientras la pagina se carga , la barra mostrara el progreso.
- 3 - Ingrese su nombre (**hasta 11 letras**), género y pulsar "**CONECTAR**" para ingresar a la Sala Virtual



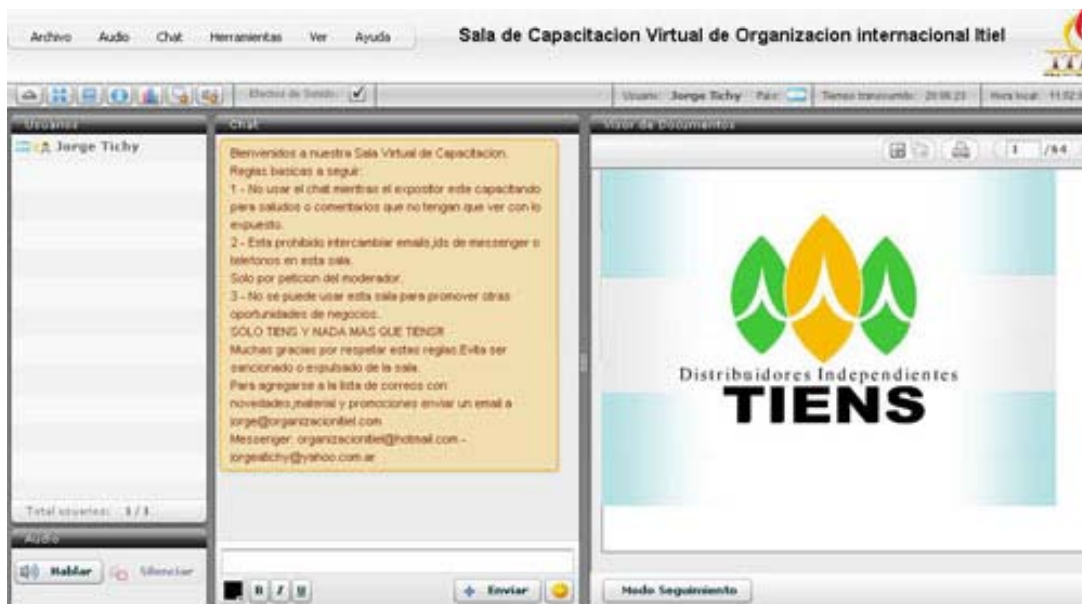
Indique su Nombre y Género para proceder a entrar en la Sala de Conferencias.

Nombre:  Idioma del sistema:

Género:  Hombre  Mujer

Quiero entrar como moderador

**Solo los moderadores (o capacitadores) deben ingresar alguna clave.** Salvo que la reunión pautada sea de Líderes y allí si se solicite la clave que les será enviada a las personas invitadas por el moderador.



Archivo Audio Chat Herramientas Ver Ayuda Sala de Capacitación Virtual de Organización Internacional Itiel


Usuario: Jorge Tichy País: Tiempo transcurrido: 20:05:25 Hora local: 11:02:38

Usuarios: Jorge Tichy

Chat: Bienvenidos a nuestra Sala Virtual de Capacitación. Reglas básicas a seguir:  
1 - No usar el chat mientras el expositor este capacitando para saludos o comentarios que no tengan que ver con lo expuesto.  
2 - Esta prohibido intercambiar emails jds de messenger o telefonos en esta sala. Solo por peticion del moderador.  
3 - No se puede usar esta sala para promover otras oportunidades de negocios.  
SOLO TIENS Y NADA MAS QUE TIENS  
Muchas gracias por respetar estas reglas. Evita ser sancionado o expulsado de la sala.  
Para agregarse a la lista de correos con novedades, noticias y promociones enviar un email a [jorge@organizacionitiel.com](mailto:jorge@organizacionitiel.com)  
Messenger: [organizacionitiel@indtmail.com](mailto:organizacionitiel@indtmail.com) - [jorgetichy@yahoo.com.ar](mailto:jorgetichy@yahoo.com.ar)

Total asistentes: 3 / 3

Audio:

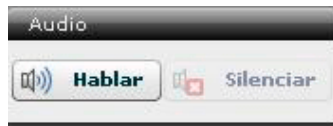
Visual de Documentos:   
Distribuidores Independientes  
**TIENS**

Modo Seguimiento


4 – Una vez ingresado a la Sala Virtual puede comunicarse a través del chat o mediante el audio para lo cual deberá contar con un micrófono.

5 – Para usar el micrófono sin problemas por favor siga estas instrucciones:

**A** – Verifique primero en su computadora que el micrófono y el sonido funcionen y estén bien configurados. El sistema de audio de la sala funciona perfectamente. En el 95 % de los casos los problemas son del usuario y causan demoras en la sala y frustración..



**B** – Pulse en el botón **HABLAR** para comunicarse. Si es la primera vez que asiste a la sala se abrirá inmediatamente este cuadro de diálogo:



Haga click en **PERMITIR** y el micrófono se activará. Si hace click en denegar no podrá usar el micrófono.

Cuando termine su participación por favor pulse **SILENCIAR** .Así su micrófono no queda encendido ocasionando delay y acoples. Pulse hablar las veces que desee opinar o preguntar.

Si desea participar como Capacitador por favor escriba a [jorge@organizacionitiel.com](mailto:jorge@organizacionitiel.com) y con mucho gusto se planificará su participación en la sala correspondiente.